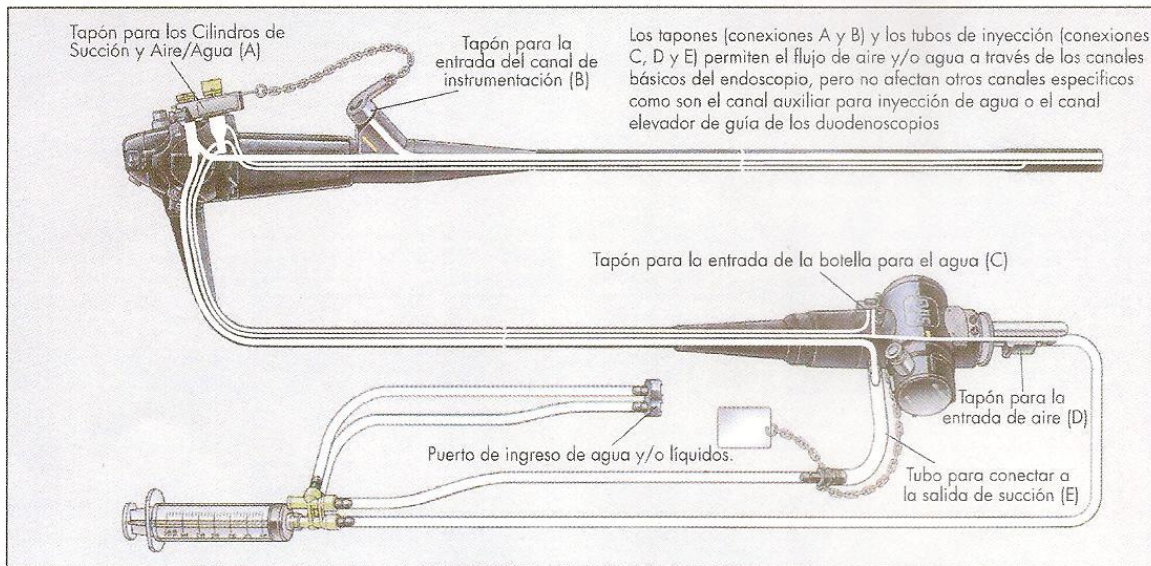
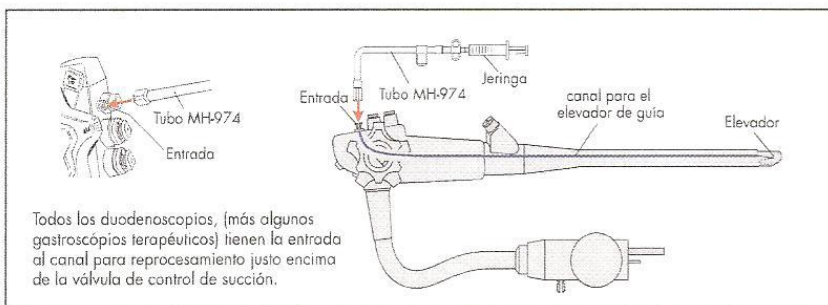
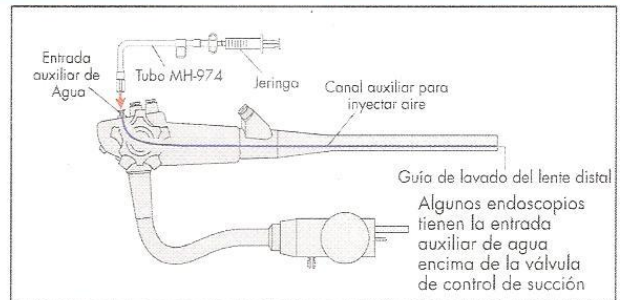
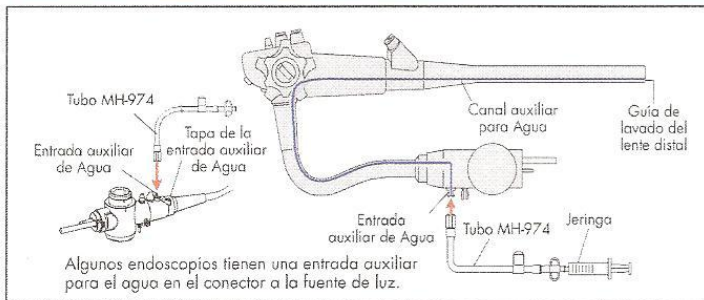


ADVERTENCIA: Esta guía es solo un resumen de las conexiones usadas durante el reprocesamiento de endoscopios EVIS™ y EXERA™. Asegúrese de seguir las instrucciones, establecidas en el *MANUAL DE REPROCESAMIENTO DE ENDOSCOPIOS*, incluido en la compra del endoscopio.

CONEXION DE LOS TAPONES DE LOS CANALES Y DE LOS TUBOS DE INYECCION



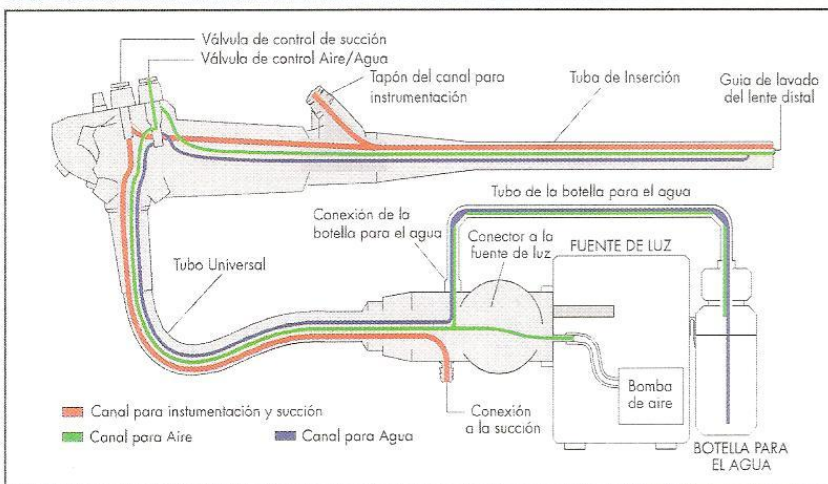
CANALES ESPECIALES - CANAL AUXILIAR PARA INYECCION DE AGUA Y CANAL DEL ELEVADOR



IMPORTANTE

- Las inadecuadas limpieza y desinfección de alto nivel del endoscopio después de cada examen puede poner en riesgo la seguridad del paciente.
- Todos los canales del endoscopio deben ser reprocesados, cada vez que se usa el endoscopio, sin importar que un determinado canal no sea usado durante el procedimiento.
- Ciertos modelos de endoscopios tienen dos canales para "instrumentación/succión". Remítase al manual de instrucciones incluido con el endoscopio, para información específica referente a su reprocesamiento.
- Cada canal debe pasar por cada paso del reprocesamiento (limpieza, enjuague, secado, desinfección, enjuague, secado e irrigación con alcohol).
- Si se usa una máquina automática para reprocesamiento, asegúrese que todos los canales sean reprocesados apropiadamente. Siga siempre todas las instrucciones del fabricante.

CANALES ESTANDAR - AIRE, AGUA Y SUCCION



CENTRO DE SERVICIO AL CONSUMIDOR DE OLYMPUS
800-848-9024

SI TIENE ALGUNA PREGUNTA
CONTACTE A SU REPRESENTANTE
LOCAL DE OLYMPUS